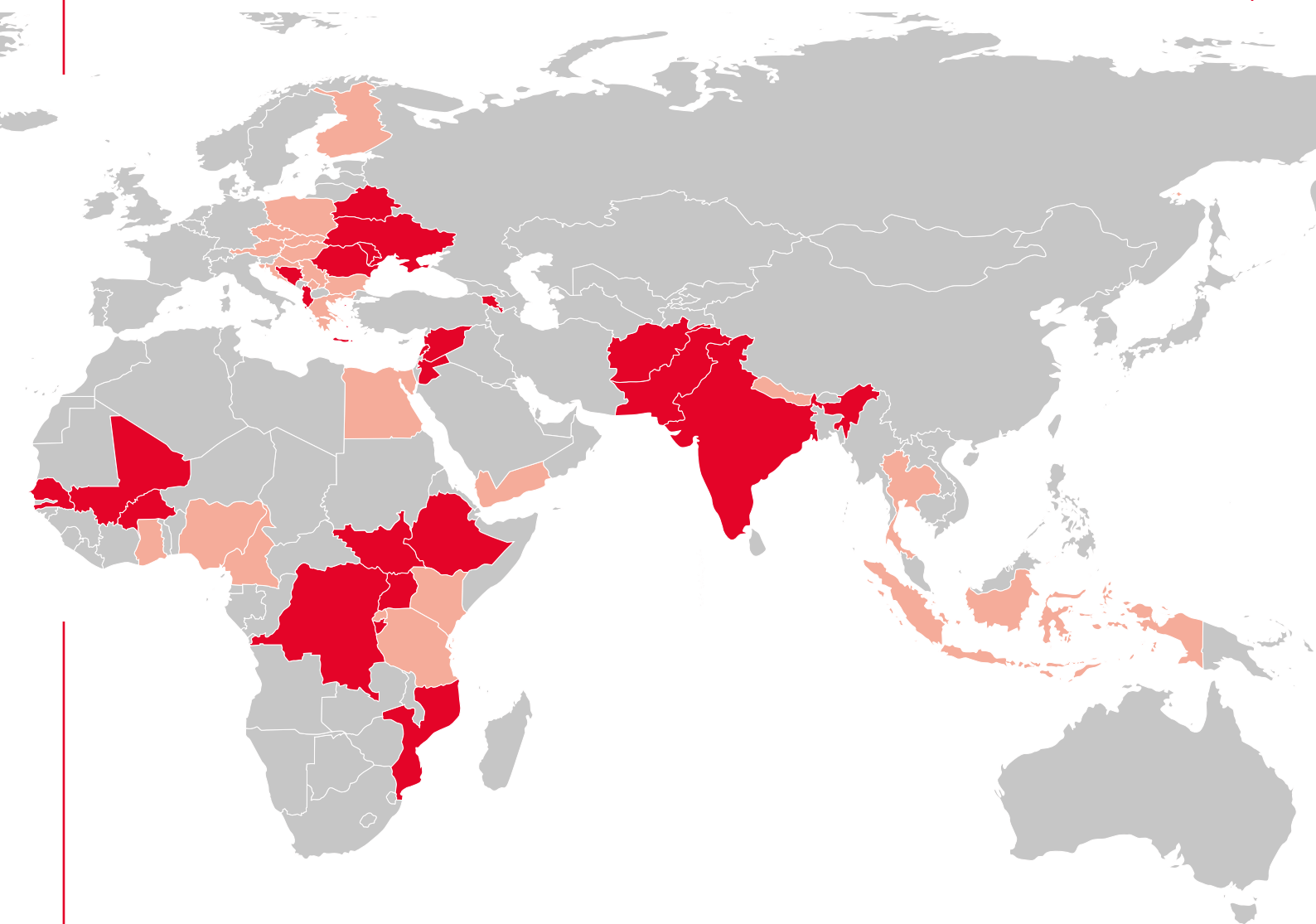


Caritas &Du



**Finanzbericht
2022**

Inhalt

■ Caritas in Zahlen	3
■ Gesamtfinanzierung 2022	3
■ Aufwendungen der Caritas Österreich 2022	4
■ Mittelherkunft und Mittelverwendung	5
■ Mittelverteilung der Auslandshilfe nach Programmen	6
■ Auslandshilfe nach Kontinenten	6
■ Auslandshilfe nach Bereichen	6
■ Projektfinanzierungen	7
■ Mitteleinsatz	7

Caritas in Zahlen

137 Mio. Euro

an Gesamtspenden

Mit 137 Millionen Euro (davon 491.606 Euro von Licht ins Dunkel und 151.299 Euro aus der Wunder-tüte) unterstützen die Spender*innen im Jahr 2022 notleidende Menschen im In- und Ausland und bauen so an einer besseren Zukunft mit.

861

Mitarbeiter*innen im Bereich Familienhilfe

6.046

Mitarbeiter*innen in Bereich Betreuung und Pflege

4.120

Mitarbeiter*innen mit behinderten und psychisch kranke Menschen

1.365

hauptamtliche Mitarbeiter*innen in der Flüchtlings- und Migrat*innenhilfe

17.694

angestellte Caritas-Mitarbeiter*innen

Tag für Tag arbeiten 17.694 angestellte Caritas Mitarbeiter*innen für Menschen in Notsituationen.

46.000

freiwilliges Engagement in Einrichtungen, Projekten, Pfarren

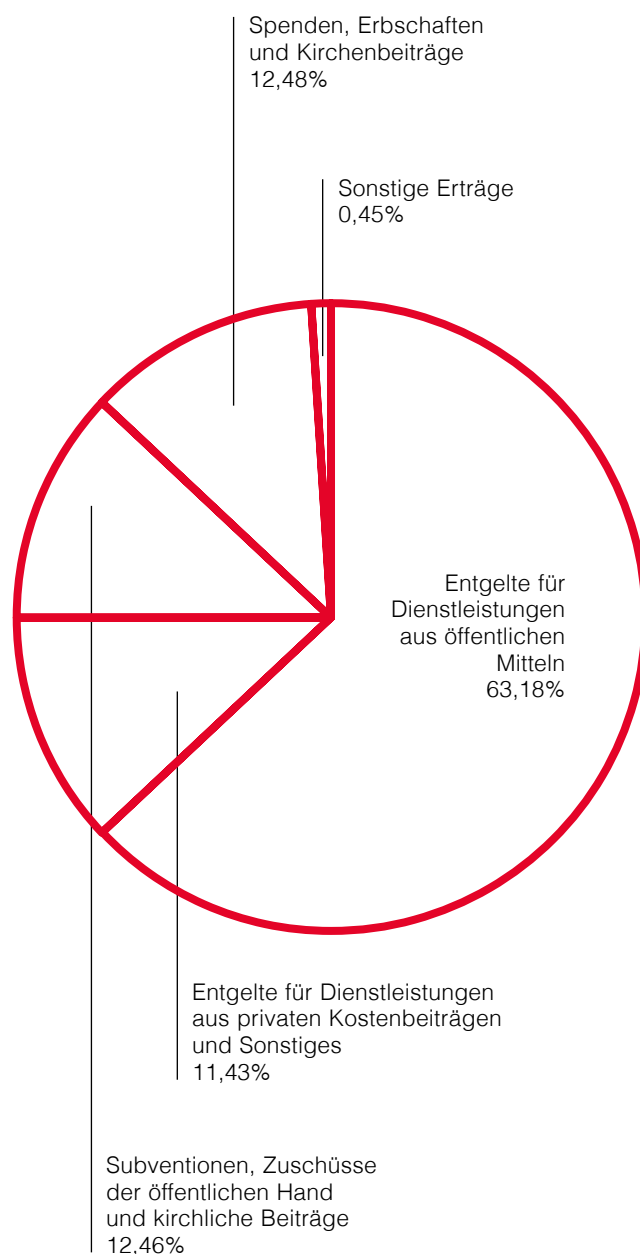
In der Caritas engagieren sich 46.000 Menschen freiwillig in unseren Einrichtungen, Projekten und in Pfarren.

40.000

Involvierungsplattform füreinand*

Über 40.000 Menschen unterstützen uns über unsere digitale Involvierungsplattform füreinand* in niederschwelliger und kurzfristiger Form.

Gesamtfinanzierung 2022



112.000

Kinder und Jugendliche

112.000 Kinder und Jugendliche engagieren sich bei sozialen Aktionen und Workshops der youngCaritas.

Aufwendungen der Caritas Österreich 2022

in Mio. Euro

Betreuung, Pflege und Hospiz	340,59
Stationäre Einrichtungen (Senior*innen- und Pflegeeinrichtungen, Hospize, Tageszentren)	
Mobile Dienste (Heim- und Pflegedienste)	
Sterbebegleitung, mobile Hospizteams,	
Beratung, Unterstützung und psychologische Begleitung,	
Projekte (Freizeitangebote für Senior*innen, Angehörigenbetreuung)	
Menschen mit Behinderungen	222,09
Stationäre Betreuung (Wohngruppen, Tageszentren, Heilpädagogische Werkstätten)	
Mobile Hilfe (Betreuung, Arbeitsassistenz, Integrationsunterstützung)	
Beratung, Unterstützung und psychologische Begleitung	
Projekte (Freizeitangebote für Menschen mit Behinderungen)	
Flucht und Integration	177,49
Heime, Startwohnungen, mobile Notquartiere,	
Beratung, Regionalbetreuung, Grundversorgung,	
Projekte (Integrationsprojekte u. a.)	
Menschen in Not	137,89
Heime und Tageszentren (Mutter-Kind-Häuser, Obdachlosenhäuser, Betreuungszentren)	
Startwohnungen, Spezialprojekte, Ausbildung (Schulen für Sozialberufe)	
Beratung, Unterstützung und psychologische Begleitung	
Beschäftigungsprojekte und Hilfsbetriebe	67,27
Beschäftigungsprojekte für langzeitarbeitslose und suchtkranke Menschen	
Beratung, Unterstützung und psychologische Begleitung (Berufsfindung, Arbeitstraining)	
Bildung	63,90
Sozialpädagogische Zentren, Kindergärten, Tagesbetreuung, logopädische Dienste	
Beratung, Unterstützung und psychologische Begleitung	
Projekte (Freizeitangebote für Kinder und Jugendliche)	
Auslandshilfe – Projektfinanzierungen	35,32
Rehabilitationsunterstützung (Wiederaufbau)	
Langfristige Entwicklungszusammenarbeit	
Katastrophenhilfe	43,21
Auslandshilfe – Vorsorge für Projekte 2023	33,84
Summe aller Leistungsbereiche	1.121,60

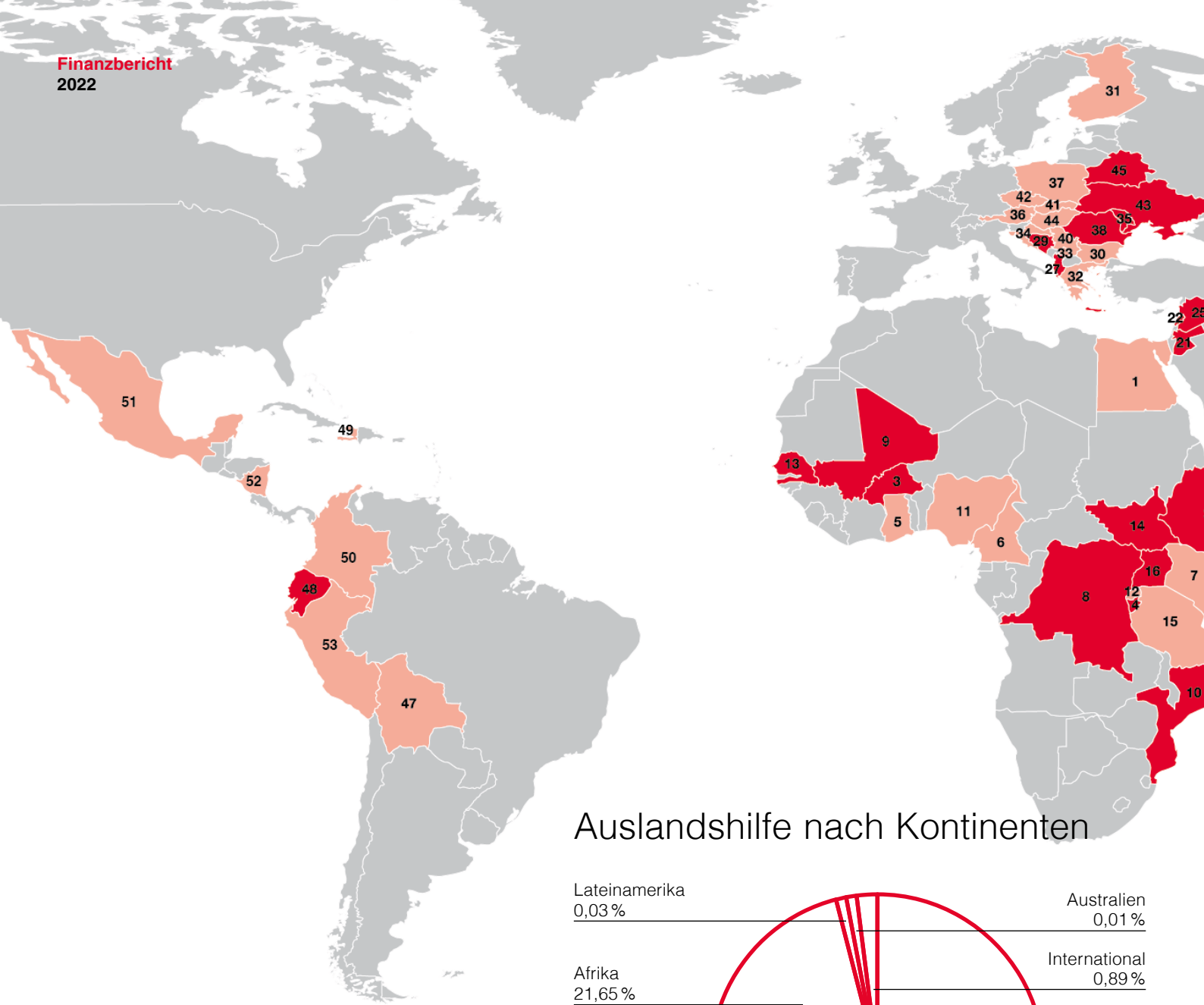
Mittelherkunft und Mittelverwendung

Finanzbericht gemäß den Richtlinien des Spendegütesiegels

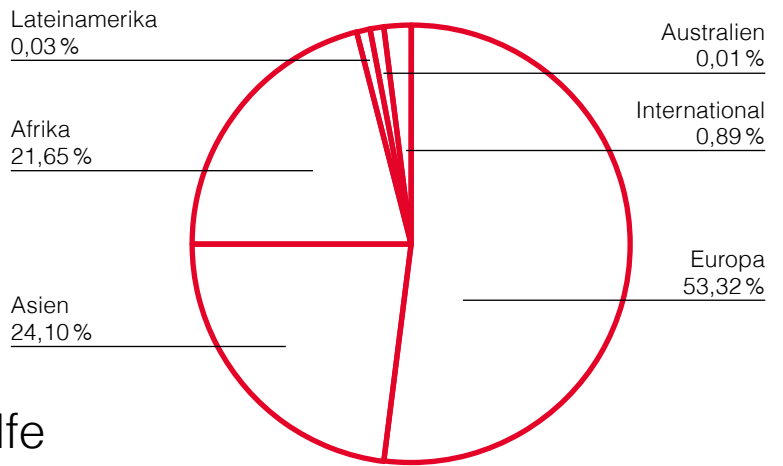
in Mio. Euro

A	Mittelherkunft		1.128,30
I	Spenden und Kirchenbeiträge		137,10
	a) ungewidmete Spenden		9,95
	b) gewidmete Spenden und Sponsoring		108,78
	davon:		
	gewidmete laufende Spendenerträge, Kirchensammlungen, Daueraufträge, Patenschaften	58,70	
	Großkatastrophen (über 1 Mio.) einschließlich Nachbar in Not	43,21	
	Licht ins Dunkel	0,49	
	sonstige Einnahmen: z. B. Sponsoring	6,38	
	c) Erbschaften		2,93
	d) Sachspenden		15,44
II	Entgelte für Dienstleistungen		819,80
	a) aus öffentlichen Mitteln		694,19
	b) aus privaten Kostenbeiträgen und Sonstiges		125,61
III	Subventionen und Zuschüsse der öffentlichen Hand und kirchliche Beiträge		136,89
IV	Sonstige Einnahmen		4,94
V	Verwendung von in Vorjahren nicht verbrauchten Spendenmitteln		25,57
VI	Auflösung von Rücklagen		4,00

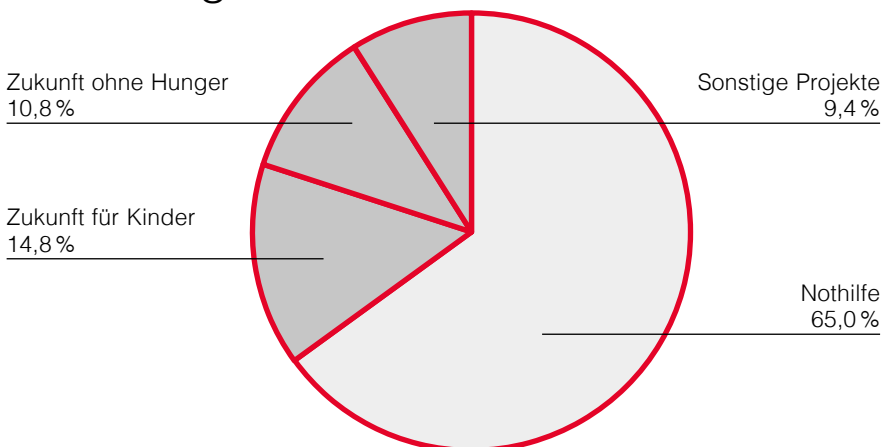
B	Mittelverwendung		1.128,30
I	Aufwendungen für die statutarisch festgelegten Zwecke		1.004,80
	davon für Spendenverwendung:		
	Internationale Programme/Auslandshilfe, Inlandshilfe	91,16	
II	Aufwand für Spendenbeschaffung und Spender*innenservice (inkl. anteilige Verwaltungskosten)		8,72
III	Aufwand für Administration und Infrastruktur (ausgen. Bereich Spenden)		47,28
IV	Sonstiger Aufwand		5,56
V	Vorsorge für Projekte 2022 Inland und Ausland		55,98
VI	Dotierung von Rücklagen		5,96



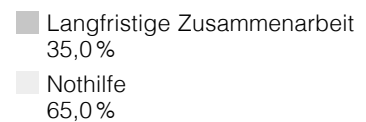
Auslandshilfe nach Kontinenten

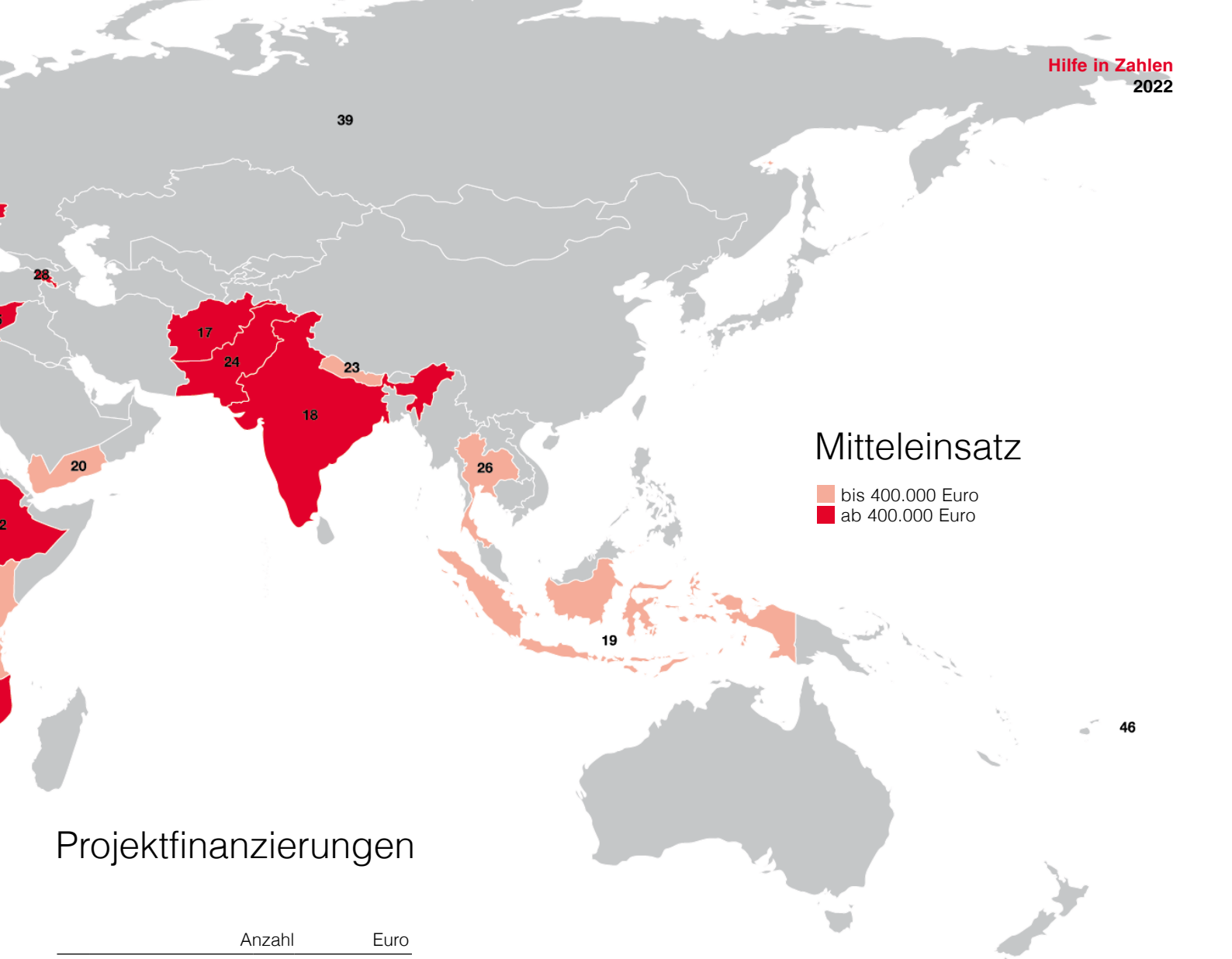


Mittelverteilung der Auslandshilfe nach Programmen



Auslandshilfe nach Bereichen





Projektfinanzierungen

	Anzahl	Euro
Afrika	199	16.541.895,00
Afrika allgemein	5	389.630,00
1 Ägypten	5	374.434,00
2 Äthiopien	36	4.483.391,00
3 Burkina Faso	7	1.381.800,00
4 Burundi	14	571.192,00
5 Ghana	1	13.769,00
6 Kamerun	1	4.131,00
7 Kenia	7	222.722,00
8 Kongo Dem.Rep.	43	2.329.908,00
9 Mali	7	689.407,00
10 Mosambik	5	591.469,00
11 Nigeria	1	5.678,00
12 Ruanda	1	12.806,00
13 Senegal	14	786.719,00
14 Südsudan	36	3.522.664,00
15 Tansania	3	203.457,00
16 Uganda	13	958.718,00
Asien	65	18.407.578,00
Asien allgemein	4	160.159,00
17 Afghanistan	6	635.294,00
18 Indien	2	1.281.881,00
19 Indonesien	1	14.195,00

20 Jemen	1	56.778,00
21 Jordanien	2	1.549.534,00
22 Libanon	12	2.864.692,00
23 Nepal	4	192.587,00
24 Pakistan	25	2.603.164,00
25 Syrien	7	9.006.584,00
26 Thailand	1	42.710,00
Europa	232	40.724.929,00
Europa allgemein	13	2.795.255,00
27 Albanien	12	920.447,00
28 Armenien	11	884.333,00
29 Bosnien-Herzegowina	17	683.420,00
30 Bulgarien	9	191.372,00
31 Finnland	1	21.292,00
32 Griechenland	7	334.750,00
33 Kosovo	2	205.060,00
34 Kroatien	2	37.150,00
35 Republik Moldau	29	7.791.085,00
36 Österreich	4	13.481,00
37 Polen	1	806,00

38 Rumänien	20	1.610.260,00
39 Russland	1	35.554,00
40 Serbien	9	143.727,00
41 Slowakei	3	231.280,00
42 Tschechische Republik	1	191.627,00
43 Ukraine	56	22.904.666,00
44 Ungarn	5	209.090,00
45 Weißrussland	29	1.520.274,00
Australien	1	7.143,00
46 Tonga	1	7.143,00
Lateinamerika	10	676.674,00
47 Bolivien	1	7.097,00
48 Ecuador	3	551.080,00
49 Haiti	2	64.050,00
50 Kolumbien	1	8.569,00
51 Mexiko	1	10.981,00
52 Nicaragua	1	6.420,00
53 Peru	1	28.477,00
International	1	27.231,00
Gesamtergebnis	508	76.385.450,00